

MUD 2016

DICHIARAZIONE MUD
PER LE ATTIVITA' SVOLTE
NELL'ANNO 2015



1



MUD TELEMATICO **Rifiuti Speciali Aziende ed Enti**

Installazione e Compilazione
Software MUD 2016 www.ecocerved.it

Esportazione ed Invio
File MUD2015.000 www.mudtelematico.it

2

MUD 2016 Installazione e Compilazione Produzione del file da trasmettere



Il file da trasmettere viene generato dal software per la compilazione delle dichiarazioni su supporto informatico predisposto e distribuito da Unioncamere

Il file può essere prodotto anche da altre applicazioni, sempre nel rispetto dei tracciati previsti dal DPCM 17/12/2014: in questo caso Unioncamere mette a disposizione una procedura per il controllo formale delle dichiarazioni rese su supporto informatico dai soggetti che utilizzano software diversi da quello predisposto da Unioncamere.

Il software per produrre il file MUD e il software per il controllo del file MUD possono essere scaricati liberamente dal sito www.ecocerved.it.

02/03/2016

Ecocerved scarl

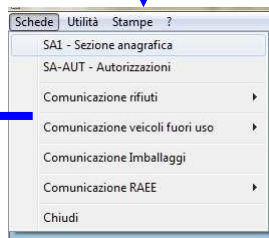
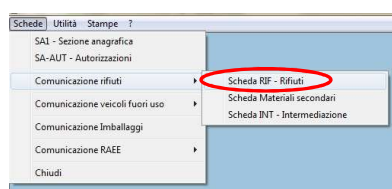
3

MUD 2016 Installazione e Compilazione



www.ecocerved.it

setup_mud2016.exe



02/03/2016

Ecocerved scarl

4



MUD TELEMATICO

Rifiuti Speciali Aziende ed Enti

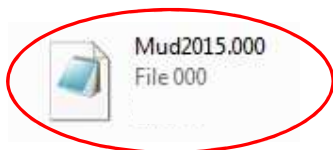
Esportazione ed Invio Telematico

File MUD2015.000 dal sito
www.mudtelematico.it

5

MUD 2016

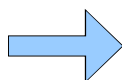
Invio del file MUD



File MUD2015.000
No carta
Invio con Firma Digitale
Pagamento on-line Carta C. o Telemaco Pay

↓

{
INVIO telematico,
con strumento di
FIRMA DIGITALE
}



MUD
telematico
www.mudtelematico.it

6

MUD Telematico Invio del file MUD



La trasmissione avviene esclusivamente tramite il sito
www.mudtelematico.it

L'utente deve, preliminarmente ed obbligatoriamente registrarsi tramite la procedura di registrazione disponibile sul sito stesso. In fase di registrazione vengono fornite le informazioni essenziali per la successiva produzione della fattura quali la Partita Iva e l'indirizzo mail alla quale verrà inviata (nel caso di pagamento con carta di credito). I soggetti già registrati negli anni precedenti potranno utilizzare le credenziali in loro possesso.

La Firma Digitale può essere richiesta alla Camera di commercio, consultare l'indirizzo www.card.infocamere.it.



7

MUD Telematico Di chi è la firma digitale ?



La firma digitale non deve necessariamente essere quella del dichiarante ma può essere quella di un soggetto al quale il dichiarante ha delegato la compilazione e la trasmissione del MUD o anche la sua sola trasmissione.

Le associazioni di categoria e gli studi di consulenza possono inviare telematicamente i MUD compilati per conto dei propri associati e dei propri clienti apponendo cumulativamente ad ogni invio la propria firma elettronica sulla base di espressa delega scritta dei propri associati e dei clienti (i quali restano responsabili della veridicità dei dati dichiarati) che deve essere mantenuta presso la sede delle medesime associazioni e studi.

8

MUD Telematico Come si firma il file ?



Una volta completato il trasferimento (dal proprio sistema al server www.MudTelematico.it) e conclusi con esito positivo i controlli, il sistema presenta a video il modulo riepilogativo contenente l'elenco delle dichiarazioni contenute nel file e l'utente deve procedere a firmare digitalmente il documento.

L'apposizione della firma digitale può avvenire secondo due distinte modalità: **IN** linea (browser Explorer e Chrome) o **NON IN** linea.

I soggetti dichiaranti che devono o che, intendono trasmettere il MUD per via telematica, debbono essere in possesso di un dispositivo di firma digitale (Smart Card o Carta nazionale dei Servizi o Business Key) dotato di certificato di sottoscrizione valido al momento dell'invio, emesso da una Autorità di Certificazione accreditata.

9

www.mudtelematico.it Registrazione



The image displays two screenshots of the www.mudtelematico.it website. The left screenshot shows the 'Home' page with a sidebar containing links: Home, Il servizio, Help, F.A.Q., Verifica Compagno, Check on-line, and **Registrazione** (highlighted with a red circle and a red arrow). The right screenshot shows the 'Arca Riservata' login page with fields for 'Nome utente' and 'Password', and a red arrow pointing to the 'Accedi' button. Below the login fields, there is a section for 'Tracciati e software'.

www.mudtelematico.it

Inizio procedura invio



MUDTelematico

"InfoCamere"

ver. 2.0.0.6
Vecchia versione
AMBiente di TES
VECOWEB2

Utente corrente
mudtel
(Libenza)

Home

Home

Cosa serve

Per inviare il MUD via telematica, il soggetto che effettua la trasmissione deve:

- disporre di un dispositivo di firma digitale con certificato di sottoscrizione valido
- disporre per il pagamento dei diritti di segreteria di carta di credito o di un contratto Telemaco Pay

Cosa viene trasmesso

Deve essere trasmesso un unico file organizzato secondo le specifiche riportate in Allegato 4 al Decreto del Presidente del Consiglio dei Ministri del 17/12/2014.

Il file può contenere più dichiarazioni MUD appartenenti ad uno stesso soggetto dichiarante o a soggetti dichiaranti diversi.

Il file dovrà contenere solo unità locali di competenza della medesima camera di commercio.

Come si produce il file

Il file da trasmettere viene generato dal prodotto informatico per la compilazione delle dichiarazioni su supporto informatico predisposto e distribuito da Unioncamere.

Il file può essere prodotto anche da altre applicazioni, sempre nel rispetto dei tracciati previsti dal DPCM 17/12/2014: in questo caso Unioncamere mette a disposizione un prodotto informatico per il controllo formale delle dichiarazioni rese su supporto informatico dai soggetti che utilizzano prodotti software diversi da quello predisposto da Unioncamere.

Come si spedisce

MUD Telematico chiede di identificare, all'interno del proprio PC, il file da trasmettere e di effettuarne, con l'apposita funzione, il caricamento.

Il file viene sottoposto ad una serie di controlli per la verifica della correttezza formale. In particolare e a titolo non esaustivo, vengono verificati:

- rispondenza della struttura dati a quanto previsto dalle specifiche contenute in Allegato 4 al DPCM 17/12/2014 e successivamente pubblicate;

Home

MUD 2015

Archivio

2014

2013

2012

Riprendi comunicazioni

Invio

Profilo

Modifica password

Modifica email

Modifica dati utente

Verifica Compatibilità

Esci

Segui @MUDTelematico

11

www.mudtelematico.it

Caricamento file MUD



MUDTelematico

"InfoCamere"

ver. 2.0.0.6
Vecchia versione
AMBiente di TES
VECOWEB2

Utente corrente
mudtel
provabucci (Libenza)

Home > Invio

Invio del file MUD

Invio del file MUD

Selezionare il file MUD contenente le dichiarazioni (in genere chiamato mud2014.000) e poi cliccare su **Invio MUD**.

Attenzione! Il file non deve essere firmato digitalmente.

Selezionare il file (cliccare su **Scegliere un file**)

Il tempo di caricamento del file dipende dalla sua dimensione e dalla velocità della connessione ad internet. La dimensione del file da caricare non deve superare 10 MB.

Invio MUD

Da questa pagina è possibile iniziare l'invio telematico del MUD. I passi da compiere sono:

- **Invio** del documento (questa pagina)
- Controllo del file inviato
- Produzione della **distanza** da parte del sistema
- Firma della distanza
- Pagamento dei **diritti di segreteria** con carta di credito o con TelemacoPay
- **Archiviazione del MUD** e invio di email di avvenuta ricezione

Per la firma **in linea** (solo sui sistemi operativi **Microsoft® Windows**) è necessario aver installato il programma di firma **EcoFirma** (cliccare **qui** per verificare se il programma di firma **EcoFirma** è configurato correttamente).

Per la firma **fuori linea** è necessario avere installato nel proprio PC un programma di firma digitale.

Torna alla Home

Home

MUD 2015

Archivio

2014

2013

2012

Riprendi comunicazioni in

Invio

Profilo

Modifica password

Modifica email

Modifica dati utente

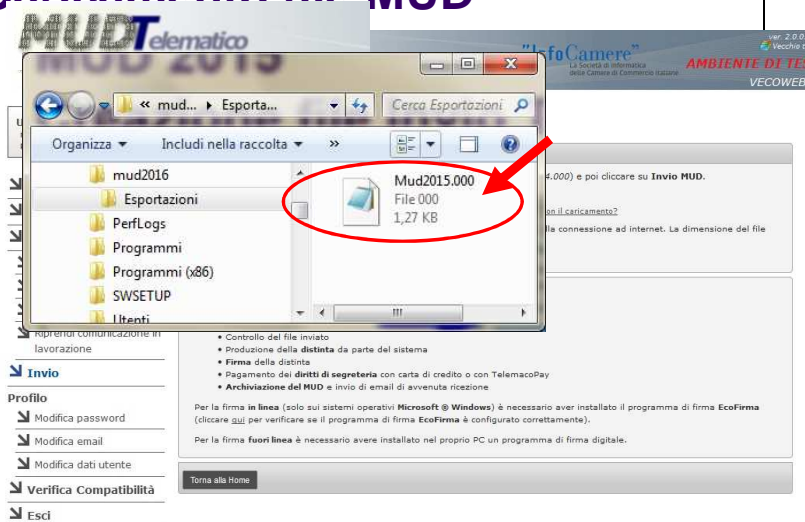
Verifica Compatibilità

Esci

12

www.mudtelematico.it

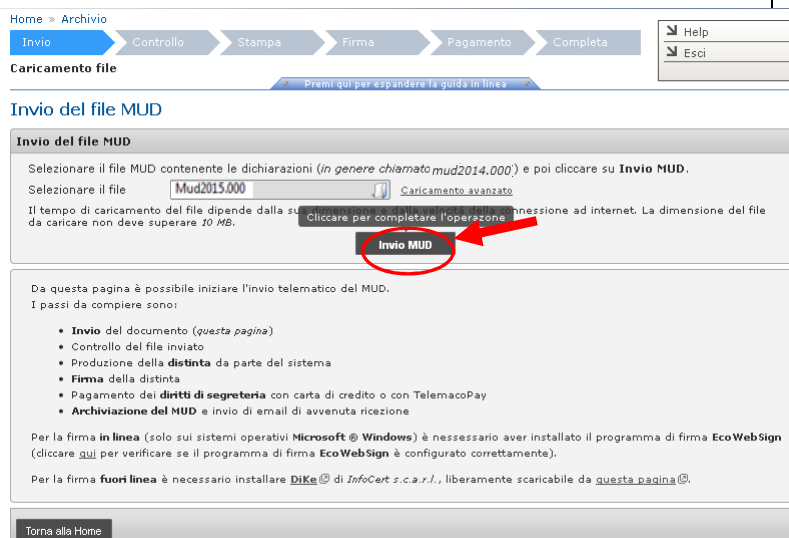
Caricamento file MUD



13

www.mudtelematico.it

Caricamento file MUD



14

www.mudtelematico.it Controllo file MUD



MUDTelematico "Info Camere" AMBIENTE DI TES VECOWEB

Home

Invio > **Controllo** > Stampa > Firma > Pagamento > Completa

Help
Esci
Elimina

Controllo della Comunicazione

Compilante: MULTISERVIZI

Nome File: Mud2015.000 Stato: In lavorazione

Anno: 2015 CCIAA: BOLOGNA Num. Pos.: -

Numero Dich.: 1

La comunicazione risulta formalmente corretta

Versione stampabile

Torna alla Home **Avanti >>**

15

www.mudtelematico.it Esito controllo file MUD



MUDTelematico "Info Camere" AMBIENTE DI TES VECOWEB

Home

Invio > Controllo > **Stampa** > Firma > Pagamento > Completa

Help
Esci
Elimina

Stampa

Informazioni relative alla comunicazione

Compilante: MULTISERVIZI

Nome File: Mud2015.000 Stato: Generato PDF modulo riepilogativo

Anno: 2015 CCIAA: BOLOGNA Num. Pos.: Mud2015.BO-000001

Modulo Riep.: MR: Mud2015.O-000001.pdf

Dichiarazioni (1)

10 righe per pagina Filtro

Codice Fiscale	Ragione Sociale	Annulla	Rifuti	RAEE	VFU
04245	PALMIERI		✓		

Da 1 a 1 di 1

Torna a Home << Indietro **Avanti >>**

16

www.mudtelematico.it

Firma file IN linea



Firma Comunicazione

Compilante: MULTISERVIZI

Nome File: Mud2015.000 Stato: Generato PDF modulo riepilogativo

Anno: 2015/ CCIAA: BOLOGNA Num. Pos.: Mud2015.BO-000001

L'apposizione della firma digitale può avvenire secondo due distinte modalità:

1. **In linea** (solo sui sistemi operativi **Microsoft @ Windows** con il programma di firma **EcoWebSign**)
2. **Fuori linea** (modalità disponibile a tutti: *download del file da firmare, firma, caricamento del file firmato*)

La firma digitale non deve necessariamente essere quella del dichiarante ma può essere quella di un soggetto al quale il dichiarante ha delegato la compilazione e la trasmissione del MUD.

Firma in linea

Cliccare il pulsante **Firma in linea** e seguire le istruzioni a video **Firma in linea**

Nota: Cliccare [qui](#) per verificare se il programma di firma **EcoWebSign** è configurato correttamente

Firma non in linea

1. Scaricare la comunicazione aggiornata e salvarla nel proprio computer (la comunicazione non deve essere alterata in nessun modo)
[MR Mud2015.BO-000001.pdf](#)
2. Firmare la comunicazione con il proprio programma di firma (per informazioni sulla firma digitale potete consultare www.card.infocamere.it, se usate il software **Dike** potete consultare www.firma.infocert.it)
3. Selezionare la comunicazione firmata per caricarla nel sistema

Il tempo di caricamento del file dipende dalla sua dimensione e dalla velocità della connessione ad internet. La dimensione del file da caricare non deve superare 10 MB.

17

www.mudtelematico.it

Firma file NON IN linea



Firma Comunicazione

Compilante: MULTISERVIZI

Nome File: Mud2015.000 Stato: Generato PDF modulo riepilogativo

Anno: 2015/ CCIAA: BOLOGNA Num. Pos.: Mud2015.BO-000001

L'apposizione della firma digitale può avvenire secondo due distinte modalità:

1. **In linea** (solo sui sistemi operativi **Microsoft @ Windows** con il programma di firma **EcoWebSign**)
2. **Fuori linea** (modalità disponibile a tutti: *download del file da firmare, firma, caricamento del file firmato*)

La firma digitale non deve necessariamente essere quella del dichiarante ma può essere quella di un soggetto al quale il dichiarante ha delegato la compilazione e la trasmissione del MUD.

Firma in linea

Cliccare il pulsante **Firma in linea** e seguire le istruzioni a video **Firma in linea**

Nota: Cliccare [qui](#) per verificare se il programma di firma **EcoWebSign** è configurato correttamente

Firma non in linea

1. Scaricare la comunicazione aggiornata e salvarla nel proprio computer (la comunicazione non deve essere alterata in nessun modo)
[MR Mud2015.BO-000001.pdf](#)
2. Firmare la comunicazione con il proprio programma di firma (per informazioni sulla firma digitale potete consultare www.card.infocamere.it, se usate il software **Dike** potete consultare www.firma.infocert.it)
3. Selezionare la comunicazione firmata per caricarla nel sistema

Il tempo di caricamento del file dipende dalla sua dimensione e dalla velocità della connessione ad internet. La dimensione del file da caricare non deve superare 10 MB.

18

www.mudtelematico.it

Firma file NON IN linea



Firma Comunicazione

Compilante: MULTISERVIZI
 Nome File: Mud2015.000
 Anno: 2015/ Stato: CCIAA

L'apposizione della firma digitale può avvenire secondo due modalità:

1. **In linea** (solo sui sistemi operativi Microsoft)
2. **Fuori linea** (modalità disponibile a tutti: download del file da firmare, firma offline)

La firma digitale non deve necessariamente essere quella del dichiarante ma può essere delegata alla compilazione e la trasmissione del modulo.

Firma in linea

Cliccare il pulsante **Firma in linea** e seguire le istruzioni.

Nota: Cliccare qui per verificare se il programma è installato.

Firma non in linea

1. Scaricare la comunicazione aggiornata e salvarla in un file (nessun modo)
2. Firmare la comunicazione con il proprio programma di firma (per informazioni sulla firma digitale potete consultare www.card.infocamer.it, se usate il software *Dike* potete consultare www.firma.infocert.it)
3. Selezionare la comunicazione firmata per caricarla nel sistema

[Scegliere un file] [Caricamento avanzato] [Caricamento e Verifica]

Il tempo di caricamento del file dipende dalla sua dimensione e dalla velocità della connessione ad internet. La dimensione del file da caricare non deve superare 10 MB.

Torna a Home << Indietro Avanti >>

Apertura di MR-MUD2012-BO-000001.pdf

È stato scelto di aprire:

MR Mud2015-BO-000001.pdf
 che è un: Documento Adobe Acrobat (3,4 kB)
 da: http://test.mudtelematico.it/

Che cosa deve fare Firefox con questo file?

☐ Apri con Adobe Reader 9.5 (predefinita)

☒ Salva file

☐ Da ora in avanti esegui questa azione per tutti i file di questo tipo.

OK Annulla

19

www.mudtelematico.it

Firma file NON IN linea



Firma Comunicazione

Compilante: MULTISERVIZI
 Nome File: Mud2015.000
 Anno: 2015/ Stato: CCIAA Generato PDF modulo riepilogativo

Num. Pos. Mud2015-BO-000001

L'apposizione della firma digitale può avvenire secondo due distinte modalità:

1. **In linea** (solo sui sistemi operativi Microsoft® Windows con il programma di firma digitale)
2. **Fuori linea** (modalità disponibile a tutti: download del file da firmare, firma offline)

La firma digitale non deve necessariamente essere quella del dichiarante ma può essere delegata alla compilazione e la trasmissione del modulo.

Firma in linea

Cliccare il pulsante **Firma in linea** e seguire le istruzioni.

Nota: Cliccare qui per verificare se il programma è installato.

Firma non in linea

1. Scaricare la comunicazione aggiornata e salvarla in un file (nessun modo)
2. Firmare la comunicazione con il proprio programma di firma (per informazioni sulla firma digitale potete consultare www.card.infocamer.it, se usate il software *Dike* potete consultare www.firma.infocert.it)
3. Selezionare la comunicazione firmata per caricarla nel sistema

[Scegliere un file] [Caricamento avanzato] [Caricamento e Verifica]

Il tempo di caricamento del file dipende dalla sua dimensione e dalla velocità della connessione ad internet. La dimensione del file da caricare non deve superare 10 MB.

Torna a Home << Indietro Avanti >>

Operazione conclusa

Il file C:\Documents and Settings\lyy\My Documents\...
 • Salvato in: C:\Documents and Settings\lyy\My Documents\...
 • Firmatario: BUCI DANIELE (8.12.2015)

Download

MR: Mud2015-BO-000001.pdf
 3,4 kB — mudtelematico.it

Cancella elenco Cerca...

20

www.mudtelematico.it

Firma file NON IN linea



Firma Comunicazione

Compilante: MULTISERVIZI

Nome File: Mud2015.000
Anno: 2015

Stato: Generato PDF modulo riepilogativo
CCIAA: BOLOGNA
Num. Pos.: Mud2015.BO-000001

L'apposizione della firma digitale può avvenire secondo due distinte modalità:

1. **In linea** (solo sui sistemi operativi **Microsoft @ Windows** con il programma di firma **EcoWebSign**)
2. **Fuori linea** (modalità disponibile a tutti: *download del file da firmare, firma, caricamento del file firmato*)

La firma digitale non deve necessariamente essere quella del dichiarante ma può essere quella di un soggetto al quale il dichiarante ha delegato la compilazione e la trasmissione del MUD.

Firma in linea

Cliccare il pulsante **Firma in linea** e seguire le istruzioni a video **Firma in linea**

Nota: Cliccare [qui](#) per verificare se il programma di firma **EcoWebSign** è configurato correttamente

Firma non in linea

1. Scaricare la comunicazione aggiornata e salvarla nel proprio computer (la comunicazione non deve essere alterata in nessun modo)
[MR Mud2015.BO-000001.pdf](#)
2. Firmare la comunicazione con il proprio programma di firma (per informazioni sulla firma digitale potete consultare www.card.infocamere.it, se usate software **Dike** potete consultare www.firma.infocert.it)
3. **Selezionare la comunicazione firmata per caricarla nel sistema**

Il tempo di caricamento del file dipende dalla sua dimensione e dalla velocità della connessione ad internet. La dimensione del file da caricare non deve superare 10 MB.

21

www.mudtelematico.it

Firma file NON IN linea



Firma Comunicazione

Compilante: MULTISERVIZI

Nome File: Mud2015.000
Anno: 2015

Stato: Generato PDF modulo riepilogativo
CCIAA: BOLOGNA
Num. Pos.: Mud2015.BO-000001

L'apposizione della firma digitale può avvenire secondo due distinte modalità:

1. **In linea** (solo sui sistemi operativi **Microsoft @ Windows** con il programma di firma **EcoWebSign**)
2. **Fuori linea** (modalità disponibile a tutti: *download del file da firmare, firma, caricamento del file firmato*)

La firma digitale non deve necessariamente essere quella del dichiarante ma può essere quella di un soggetto al quale il dichiarante ha delegato la compilazione e la trasmissione del MUD.

Firma in linea

Cliccare il pulsante **Firma in linea** e seguire le istruzioni a video **Firma in linea**

Nota: Cliccare [qui](#) per verificare se il programma di firma **EcoWebSign** è configurato correttamente

Firma non in linea

1. Scaricare la comunicazione (nessun modo)
[MR Mud2015](#)
2. Firmare la comunicazione
www.card.infocamere.it
3. **Selezionare la comunicazione firmata per caricarla nel sistema**

Il tempo di caricamento del file dipende dalla sua dimensione e dalla velocità della connessione ad internet. La dimensione del file da caricare non deve superare 10 MB.

Caricamento file

Cerca in: Desktop

[MR Mud2015.BO-000001.pdf.p7m](#)

Nome file: [MR Mud2015.BO-000001.pdf.p7m](#)

Tipo file: Tutti i file

22

www.mudtelematico.it

Firma file NON IN linea



Firma Comunicazione

Compilante: MULTISERVIZI

Nome File: Mud2015.000 Stato: Generato PDF modulo riepilogativo

Anno: 2015 CCIAA: BOLOGNA Num. Pos.: Mud2015-BO-000001

L'apposizione della firma digitale può avvenire secondo due distinte modalità:

1. **In linea** (solo sui sistemi operativi **Microsoft @ Windows** con il programma di firma **EcoWebSign**)
2. **Fuori linea** (modalità disponibile a tutti: *download del file da firmare, firma, caricamento del file firmato*)

La firma digitale non deve necessariamente essere quella del dichiarante ma può essere quella di un soggetto al quale il dichiarante ha delegato la compilazione e la trasmissione del MUD.

Firma in linea

Cliccare il pulsante **Firma in linea** e seguire le istruzioni a video **Firma in linea**

Nota: Cliccare [qui](#) per verificare se il programma di firma **EcoWebSign** è configurato correttamente

Firma non in linea

1. Scaricare la comunicazione aggiornata e salvarla nel proprio computer (la comunicazione non deve essere alterata in nessun modo)
2. Firmare la comunicazione con il proprio programma di firma (per informazioni sulla firma digitale potete consultare www.card.infocamere.it, se usate il software *Dike* potete consultare www.firma.infocert.it)
3. Selezionare la comunicazione firmata per caricarla nel sistema: [Cliccare per completare l'operazione](#)

MR Mud2015-BO-000001.pdf Caricamento avanzato Caricamento e Verifica

Il tempo di caricamento del file dipende dalla sua dimensione e dalla velocità della connessione ad internet. La dimensione del file da caricare non deve superare 10 MB.

23

www.mudtelematico.it

Pagamento file MUD C.C.



Riepilogo

Compilante: MULTISERVIZI

Nome File: Mud2015.000 Stato: Firmata

Anno: 2015 CCIAA: BOLOGNA Num. Pos.: Mud2015-BO-000001

Numero Dich.: 1 Importo: 10,00 €

Il pagamento può essere effettuato tramite:

- **Carta di credito** del circuito Visa, Mastercard o carta prepagata, mediante l'utilizzo di un circuito telematico sicuro su protocollo SSL (Secure Socket Layer);
- **Telemaco Pay**, servizio interattivo che permette agli utenti registrati di effettuare on-line i pagamenti relativi agli adempimenti amministrativi verso le Camere di Commercio.

Carta di Credito

A transazione eseguita, il sistema invierà:

- Una email da parte del **Consorzio Triveneto** con gli estremi della transazione;
- Una email da parte di **InfoCamere ScpA** con la fattura per il totale dell'importo versato.

La fattura sarà spedita al cliente all'indirizzo email indicato in fase di registrazione a questo sito. La ricevuta di pagamento verrà spedita all'indirizzo specificato nella transazione.

Telemaco Pay

Per pagare con **Telemaco Pay** è necessario:

- Aderire al servizio Telemaco, offerto dalle Camere di Commercio (clicca [qui](#) per accedere). In questa fase l'utente effettua un versamento che servirà per pagare i diritti di segreteria;
- Una volta completata l'adesione, inserire la user e la password nel sito telemaco.infocamere.it, scegliere la voce **Altri Servizi** e, all'interno di essa, **Adempimenti Ambientali**. Nel menù che si offre scegliere **Pagamenti Telematici** e poi selezionare il tipo **MUDTelematico**.

24

MUD Telematico Come si pagano i diritti ?



Una volta conclusa la procedura di firma del file, l'utente deve procedere al pagamento del diritto di segreteria.

Il pagamento può essere effettuato tramite

- Carta di Credito (VISA, Diners, Master Card o PostePay VISAElectronics)
- Telemaco Pay

La dichiarazione MUD si intende trasmessa solo una volta completato correttamente il pagamento.

Carta di credito e contratto Telemaco Pay possono essere associati a soggetti diversi dal dichiarante o dal compilatore

25

www.mudtelematico.it Pagamento file MUD C.C.



The screenshot displays the payment interface for a MUD C.C. file. It is divided into several sections:

- Riepilogo (Summary):** Shows the merchant as MULTISERVIZI, the file name as Mud2015.000, the year as 2015, and the amount as 10,00. It lists payment methods: Carta di credito (Visa, Mastercard, Diners Club International) and Telemaco Pay.
- Informazioni per l'acquisto (Purchase Information):** Includes Merchant (Esercente Demo Web Site), Site Web (http://www.miosito.it), Importo (Eur 10,00), and Numero ordine (MT-00000001).
- Informazioni per il pagamento (Payment Information):** Shows the selected payment method as VISA, the card number, expiration date, and the user's name and email.
- Informativa Privacy (Privacy Information):** A checkbox indicating consent to the processing of data.
- Telemaco Pay:** A section for users who prefer to pay via Telemaco Pay, including a button to 'Paga'.

A red arrow points to the 'Paga' button under the 'Telemaco Pay' section.

26

www.mudtelematico.it Pagamento file MUD C.C.



MUDTelematico "InfoCamere" La Società di Informatica della Camera di Commercio Italiana VECOW4

Modifica dati utente

Invio > Controllo > Stampa > Firma > **Pagamento** > Completa

Help
Esci
Elimina

Pagamento

Riepilogo

Compilante: MULTISERVIZI

Nome File: **Mud2015.000** Stato: Pagati i diritti di segreteria

Anno: **2015** CCIAA: BOLOGNA Num. Pos.: **Mud2015/-000002**

Numero Dich.: 1 Importo: 10,00 €

Pagamenti

25 righe per pagina Filtro

Tipo	Importo	Data Pagamento	Altre Informazioni
Carta di Credito	10,00 €	11/02/2015	
Totale	10,00 €		

Da 1 a 1 di 1

Torna a Home << Indietro **Avanti >>**

27

www.mudtelematico.it Invio file MUD



MUDTelematico "InfoCamere" La Società di Informatica della Camera di Commercio Italiana VECOW4

Modifica dati utente

Invio > Controllo > Stampa > Firma > Pagamento > **Completa**

Help
Esci
Elimina

Invia

Riepilogo

Compilante: MULTISERVIZI

Nome File: **Mud2015.000** Stato: Pagati i diritti di segreteria

Anno: **2015** CCIAA: BOLOGNA Num. Pos.: **Mud2015, BO-000002**

Modulo riepilogativo: **MR Mud2015-BO-000001.pdf**

La comunicazione è pronta per essere trasmessa, per completare l'invio è necessario premere **INVIA COMUNICAZIONE**.

Torna a Home << Indietro **INVIA COMUNICAZIONE**

28

www.mudtelematico.it

Pagamento con Telemaco Pay



Riepilogo

Compilante: MULTISERVIZI

Nome File: Mud2015.000 Stato: Firmata

Anno: 2015 CCIAA: BOLOGNA Num. Pos.: Mud2015-BO-000001

Numero Dich.: 1 Importo: 10,00 €

Il pagamento può essere effettuato tramite:

- **Carta di credito** del circuito Visa, Mastercard o carta prepagata, mediante l'utilizzo di un circuito telematico sicuro su protocollo SSL (Secure Socket Layer);
- **Telemaco Pay**, servizio interattivo che permette agli utenti registrati di effettuare on-line i pagamenti relativi agli adempimenti amministrativi verso le Camere di Commercio.

Carta di credito

A transazione eseguita, il sistema invierà:

- Una email da parte del **Consorzio Triveneto** con gli estremi della transazione;
- Una email da parte di **InfoCamere ScpA** con la fattura per il totale dell'importo versato.

La fattura sarà spedita al cliente all'indirizzo email indicato in fase di registrazione a questo sito.
La ricevuta di pagamento verrà spedita all'indirizzo specificato nella transazione.

Telemaco Pay

Per pagare con **Telemaco Pay** è necessario:

- Aderire al servizio Telemaco, offerto dalle Camere di Commercio (clicca qui per accedere). In questa fase l'utente effettua un versamento che servirà per pagare i diritti di segreteria;
- Una volta completata l'adesione, inserire la user e la password nel sito telemaco.infocamere.it, scegliere la voce **Altri Servizi** e, all'interno di essa, **Adempimenti Ambientali**.

Nel menù che si offre scegliere **Pagamenti Telematici** e poi selezionare il tipo **MUDTelematico**.

Paga

29

www.mudtelematico.it

Codice pagamento Telemaco Pay



MUDTelematico "InfoCamere" AMBIENTE DI TI

Home

Invio > Controllo > **Stampa** > Firma > Pagamento > Completa

Help
Esci
Elimina

Stampa

Informazioni relative alla comunicazione

Compilante: MULTISERVIZI

Nome File: Mud2015.000 Stato: Generato PDF modulo riepilogativo

Anno: 2015 CCIAA: BOLOGNA Num. Pos.: **Mud2015-BO-000001**

Modulo Riep.: [MR Mud2015-BO-000001.pdf](#)

Dichiarazioni (1)

10 righe per pagina Filtro

Codice Fiscale	Ragione Sociale	Annulla	Rifuti	RAEE	VFU
04245	PALM		✓		

Da 1 a 1 di 1

Torna a Home << Indietro >> Avanti >>

30

https://telemaco.infocamere.it/ Pagamento con Telemaco pay



registroimprese.it **Telemaco** Utente: YY VERSIONE ACCESSIBILE GUIDA ESCI
VISURE, BILANCI E PROTESTI

ri.cerca Area Documenti Area Utente **Altri Servizi**

Adempimenti Ambientali

altri servizi > Servizi ambientali

- Pagamenti telematici** Pagamenti telematici per Registro AEETEL e Albo Nazionale Gestori Ambientali
- Sportello Agest Test** Sportello Agest - Albo Nazionale Gestori Ambientali

31

https://telemaco.infocamere.it/ Pagamento con Telemaco pay



Telemaco

Utente: Prove EcoCerved [Chiudi](#)

Pagamenti telematici

Selezionare il tipo di pratica da pagare

☒ Pratica MUD ☐ Pratica AEETEL ☐ Pratica AGEST

MUD
Registro A.E.E.
Albo Nazionale Gestori Ambientali

Inserire il numero pratica **MUD20_**

Codice fiscale soggetto compilatore

[Visualizza pagamenti](#)

Portale Web ottimizzato per Microsoft Internet Explorer 7, Mozilla Firefox 2 e successive versioni.
Risoluzione video: 1024x768, 65536 colori - Cookies e JavaScript abilitati - [Supporto e Informazioni](#)
© EcoCerved s.r.l. - Tutti i diritti sono riservati

32

https://telemaco.infocamere.it/ Pagamento con Telemaco pay



Telemaco

Utente: Prove EcoCerved Chiudi

Pagamento telematico dichiarazione MUD

Numero pratica MUD: -VE-000055 del 11/0
Inviata da: GASTALDELLI RAGIONE SOCIALE - CF: GSTMSM6

CF: SPNSRG66E

SER: NATO
A. M
300:

voce di pagamento: Diritti di segreteria
modalità di pagamento: Telemaco Pay
numero dichiarazioni: 1
diritti di segreteria singola: 10,00 €
dichiarazione: 10,00 €
totale dovuto: 10,00 €

[Pagina iniziale](#) [Paga 10,00 €](#)

Portale Web ottimizzato per Microsoft Internet Explorer 7, Mozilla Firefox 2 e successive versioni.
Risoluzione video: 1024x768, 65536 colori - Cookies e JavaScript abilitati - [Supporto e Informazioni](#)
© EcoCerved s.r.l. - Tutti i diritti sono riservati

33

https://telemaco.infocamere.it/ Pagamento con Telemaco pay



Telemaco

Utente: Prove EcoCerved Chiudi

Pagamento telematico dichiarazione MUD

Numero pratica MUD: -VE-00005 /200
Inviata da: GASTALDELLI RAGIONE SOCIALE - CF: GSTMSM6

CF: SPNSRG66E

SERG NATO
A. MGL
30034

voce di pagamento: Diritti di segreteria
modalità di pagamento: Telemaco Pay
numero dichiarazioni: 1
diritti di segreteria singola dichiarazione: 10,00 €
totale pagato: 10,00 €
numero transazione: MUD2007-VE-000055-00000002

[Pagina Iniziale](#)

Portale Web ottimizzato per Microsoft Internet Explorer 7, Mozilla Firefox 2 e successive versioni.
Risoluzione video: 1024x768, 65536 colori - Cookies e JavaScript abilitati - [Supporto e Informazioni](#)
© EcoCerved s.r.l. - Tutti i diritti sono riservati

34

MUD Telematico

Cosa viene trasmesso ?



Deve essere trasmesso un unico file organizzato secondo le specifiche riportate in Allegato 4 al Decreto del Presidente del Consiglio dei Ministri del 17/12/2014.

Il file può contenere più dichiarazioni MUD appartenenti ad uno stesso soggetto dichiarante o a soggetti dichiaranti diversi.

Il file dovrà contenere solo unità locali di competenza della medesima camera di commercio.

35

MUD Telematico

Quali controlli vengono eseguiti?



Il file viene sottoposto ad una serie di controlli per la verifica della correttezza formale.

In particolare e a titolo non esaustivo, verranno verificati:

- rispondenza della struttura dati a quanto previsto dalle specifiche contenute in Allegato 4 al DPCM e successivamente pubblicate;
- presenza di tutte le informazioni previste.
- correttezza delle codifiche utilizzate (per esempio Catalogo Europeo dei Rifiuti, Classificazione ISTAT attività economiche).

Qualora il file non superi i controlli non potrà essere trasmesso, il sistema fornirà un rapporto nel quale verranno indicati gli errori rilevati.

36

MUD Telematico Conferma Invio - Stampa ricevute



A conclusione della spedizione il compilatore riceve:

Un messaggio tramite posta certificata proveniente dal sistema "MudTelematico" contenente in allegato la ricevuta attestante che l'invio è avvenuto correttamente.

Un messaggio tramite posta normale proveniente dal servizio bancario per i pagamenti telematici attestante l'esito della transazione (solo se si tratta di pagamento con carta di credito).

Un messaggio tramite posta normale proveniente da InfoCamere Scpa contenente in allegato la fattura relativa ad ogni singola transazione telematica eseguita. (verificate se posta certificata)

Il compilatore potrà immediatamente stampare la ricevuta delle dichiarazioni contenute nel file inviato

37

www.mudtelematico.it Archivio ricevute MUD inviati



The screenshot shows the homepage of the MUD Telematico website. The header includes the MUD Telematico logo, the InfoCamere logo, and the text "AMBIENTE DI TEST" and "VECCOWEB2". The main navigation menu on the left includes: Home, MUD 2015, Archivio (highlighted with a red circle and arrow), 2014, 2013, 2012, Riprendi comunicazione in lavorazione, Invio, Profilo, Modifica password, Modifica email, Modifica dati utente, Verifica Compatibilità, and Esci. The right sidebar contains sections: Home, Cosa serve, Cosa viene trasmesso, Come si produce il file, and Come si spedisce. The footer includes a social media link "Segui @MUDTelematico" and a copyright notice.

38

www.mudtelematico.it

Archivio ricevute MUD inviati



MUDTelematico

"InfoCamere"

ver. 2.0.0.0
Vecchia versione
AMBIENTE DI TEST
VECOWEB2

Home > Archivio

Archivio Comunicazioni

Utente corrente: mudtel (Libero)

Ricerca avanzata

25 righe per pagina

# Pos	Nome File	# Dic	Caric.	Invio	Stato	Rag. Soc. Compilante
mud2015_000002	mud2015_000	1	11/02/15	11/02/15	Pagati i dir...	PROTEO MULTISERV...
mua2015_000001	mua2015_000	1	11/02/15		Firmata	PROTEO MULTISERV...
		1	11/02/15		Check fallito	PROTEO MULTISERV...
		1	11/02/15		Check fallito	PROTEO MULTISERV...

Da 1 a 4 di 4

Home

MUD 2015

Archivio

2014

2013

2012

Riprendi comunicazione in lavorazione

Invio

Profilo

Modifica password

Modifica email

Modifica dati utente

Verifica Compatibilità

Esci

Segui @MUDTelematico

www.mudtelematico.it

Archivio ricevute MUD inviati



MUDTelematico

"InfoCamere"

ver. 2.0.0.0
Vecchia versione
AMBIENTE DI TEST
VECOWEB2

Home > Archivio

Archivio Comunicazioni

Utente corrente: mudtel (Libero)

Ricerca avanzata

25 righe per pagina

# Pos	Nome File	# Dic	Caric.	Invio	Stato	Rag. Soc. Compilante
mud2015_000002	mud2015_000	1	11/02/15	11/02/15	Pagati i dir...	PROTEO MULTISERV...
mua2015_000001	mua2015_000	1	11/02/15		Firmata	PROTEO MULTISERV...
		1	11/02/15		Check fallito	PROTEO MULTISERV...
		1	11/02/15		Check fallito	PROTEO MULTISERV...

Da 1 a 4 di 4

Home

MUD 2015

Archivio

2014

2013

2012

Riprendi comunicazione in lavorazione

Invio

Profilo

Modifica password

Modifica email

Modifica dati utente

Verifica Compatibilità

Esci

Segui @MUDTelematico

Apertura di MR-MUD2012-BO-000002.pdf

È stato scelto di aprire:

MR-mud2015-BO-000002.pdf
che è un: Documento Adobe Acrobat (3,4 kB)
da: http://test.mudtelematico.it

Che cosa deve fare Firefox con questo file?

☒ Apri con: Adobe Reader 9.5 (predefinita)

☐ Salva file

☐ Da ora in avanti esegui questa azione per tutti i file di questo tipo.

OK Annulla

www.mudtelematico.it

Ricevuta MUD inviato



Modello unico di dichiarazione (MUD) (Legge 70/94)

MODULO RIEPILOGATIVO PER LA PRESENTAZIONE MEDIANTE INVIO TELEMATICO
DELLA COMUNICAZIONE RELATIVA AI RIFIUTI

Numero Posizione: MUD2015 BO-000002

Anno di Riferimento: 2015

Dati relativi all'utente Mud Telematico:

Codice Fiscale: 20000000008

Nome o Ragione Sociale: DA

Via: VIA

Civico: 56

Cap: 40

Città: MON

Provincia: BO

Numero telefonico: 051

E-Mail: da

Dichiarazioni contenute nel file:

Nr.	Codice Fiscale	Nome o Ragione Sociale	Indirizzo
1	04	PAL	DEL

IL FILE TRASMESSO CONTIENE NR. 1 DICHIARAZIONI MUD
per un numero complessivo di 1 records.

Marcatura digitale: 85-CE-83-23-D1-FC-36-75-84-49-14-04-50-32-58-75-9D-40-DF-C0-FD-82-1F-28-15-93-28-83-61-8E-DF-71